



woodtec Fankhauser GmbH

Technique de production pour la construction bois

we make machines but
we love wood

Ossature Bois

 **swiss quality**



Table en kit

La table d'assemblage à monter soi-même

Construit soi-même. Concept éprouvé

Le kit basic

Assemblage et cadrage facile des ossatures. Le serrage pneumatique augmente la précision et permet l'assemblage par un seul ouvrier.



Vérins pneumatiques

Equerrage et serrage de l'ossature, pour un assemblage plus rapide




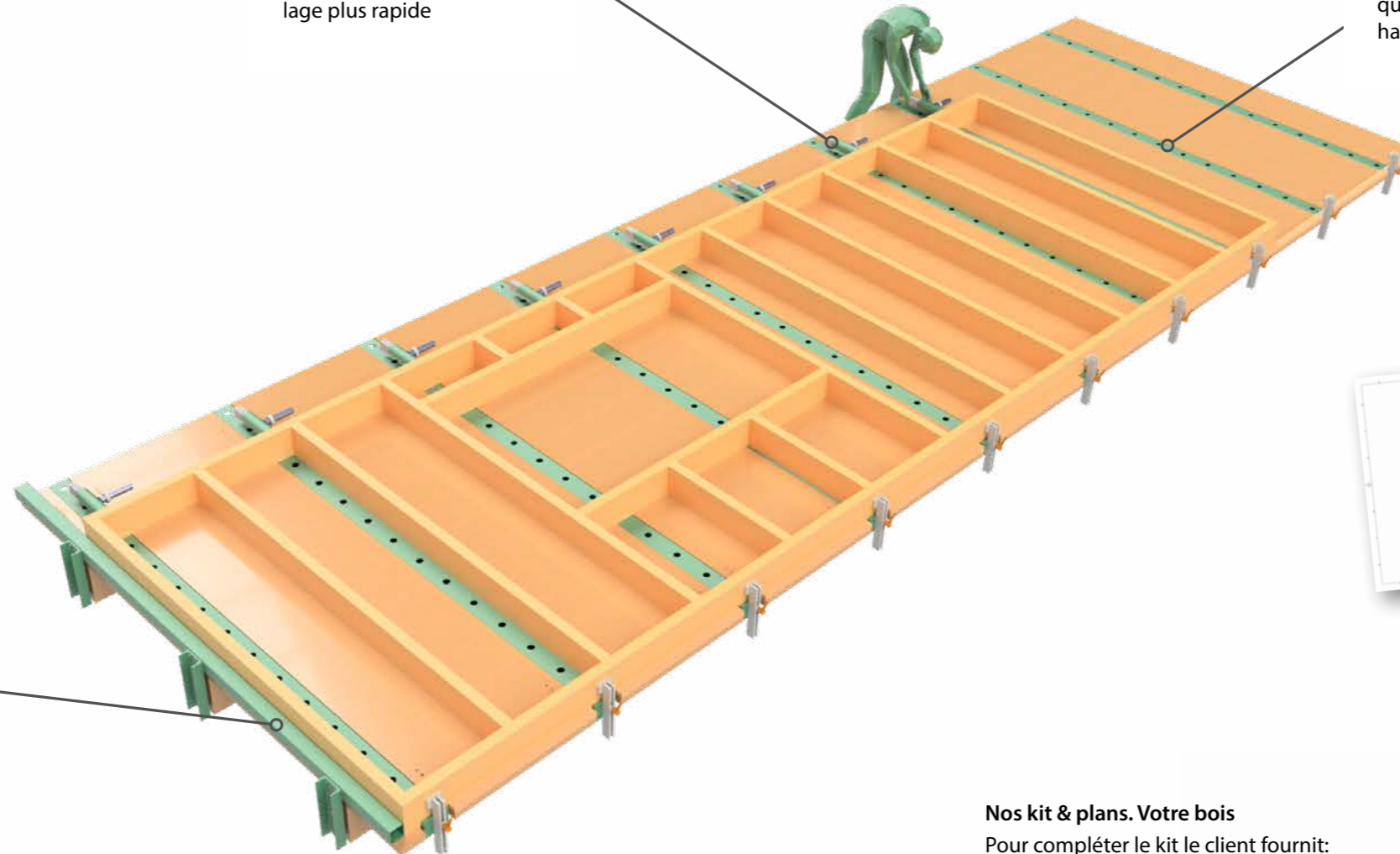
Rail à trous basic

Rails à trous de 3.3 m avec butée de 20 mm ainsi qu'une butée réglable en hauteur jusqu'à 280 mm.



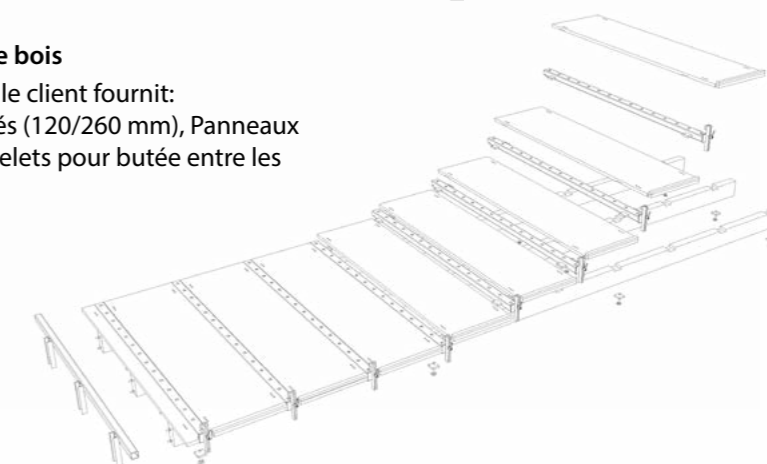
Butée latérale basic

Pour un equerrage parfait on peut reajuster la butée lors du gonflement et retrait du bois



Nos kit & plans. Votre bois

Pour compléter le kit le client fournit:
Poutres lamellés-collés (120/260 mm), Panneaux 3-plis (42 mm) et carrelets pour butée entre les rails



Une table professionnelle pour le petit budget

Table en kit Pro

Le kit pro offre des fonctionnalités supplémentaires qui augmentent l'efficacité. Presque comme la table de montage modulaire.



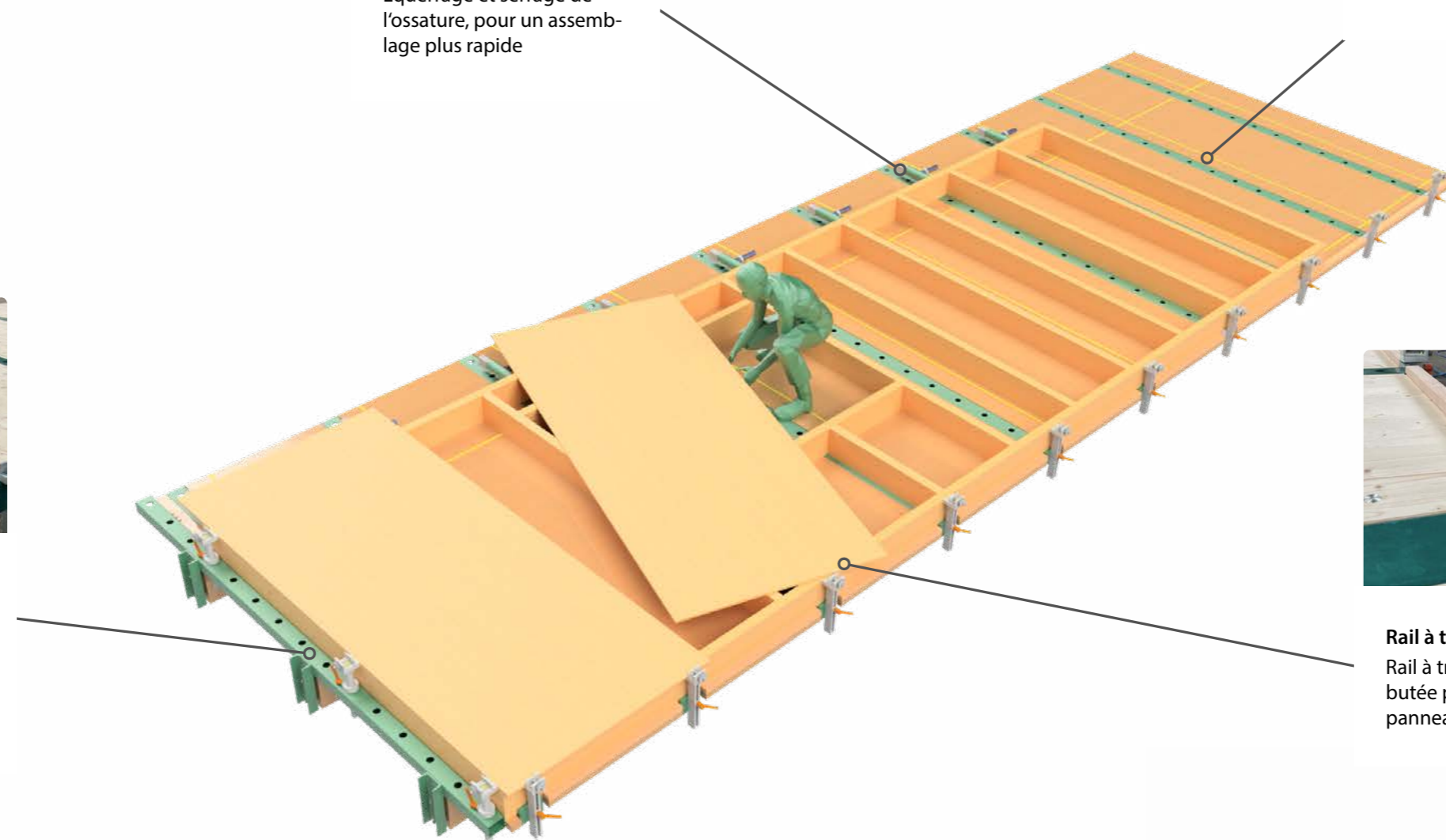
Vérins pneumatiques
Equerrage et serrage de l'ossature, pour un assemblage plus rapide



Mètre rubans intégrés
Des mètres rubans auto-collants pour assembler et contrôler plus facilement

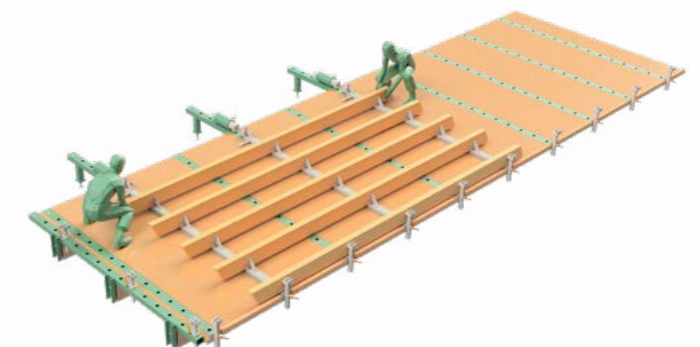


Butée latérale pro
Rail à trous bas avec des butées encastrables pour aligner montants (et panneaux) à fleur ou avec débords.



Rail à trous pro
Rail à trous de 3.3 m avec butée pour débords de panneaux

Système pour dalles et toiture
Des double-rails avec cavaliers pour un entraxe prédéfini facilitent la préfabrifications de toits et dalles



Personnalisez votre kit

Options supplémentaires

Adaptez la table à vos besoins et votre manière de préfabriquer. Une table de montage doit être polyvalente et flexible, mais aussi optimisée aux besoins de l'entreprise.



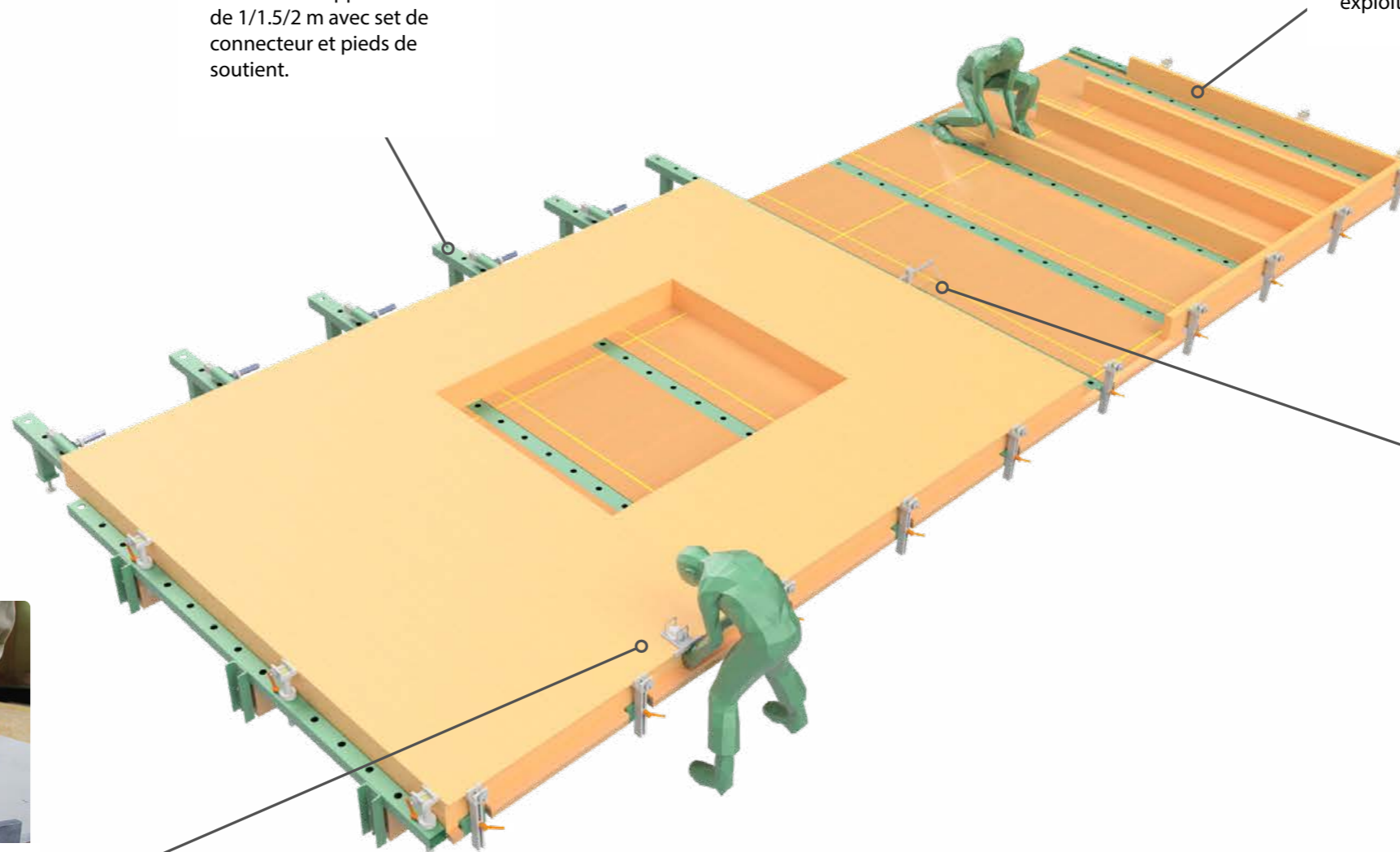
Rallonge rail à trous

Rail à trous supplémentaire de 1/1.5/2 m avec set de connecteur et pieds de soutien.



Butée latérale supplémentaire

Equiper un deuxième place de travail pour mieux exploiter la table



Presseur latérale rapide

Serrer avec réglage de position. Tige filetée avec découplage.



Marqueur laser

Plus besoin de mesurer et tracer la position des montants. Simplemet suivre le faisceau laser.

Pivoter pour économiser de la place

Grâce à des pivots et un châssis adapté, la table se laisse incliner contre un mur





woodtec Fankhauser GmbH

Gewerbe Brunnmatt 6
CH - 6264 Pfaffnau

tel +41 62 752 95 80
fax +41 62 752 95 84

info@woodtec.ch
www.woodtec.ch

Plus d'informations:
woodtec.ch/tableenkit



Ossature Bois



Lamellé-croisé
CLT / XLam



Caissons
Plafonds nervurés



Manutention